



**DINAS PENGENDALIAN PENDUDUK DAN KB  
KAB. LAMONGAN**

# **EVALUASI KINERJA PERANGKAT DAERAH**

**SEMESTER I  
TAHUN 2021**



**PROGRAM KERJA  
DINAS PENGENDALIAN PENDUDUK  
DAN KELUARGA BERENCANA**

# TARGET & INDIKATOR SERTA CAPAIAN PROGRAM DPPKB

## Semester 1 Tahun 2021

No	Program	Indikator	Target	Realisasi	Capaian
1	Program Pengendalian Penduduk	Jumlah Dokumen Parameter Kependudukan yang Dihasilkan	1 Dokumen	-	0 %
2	Program Pembinaan Keluarga Berencana	Persentase Institusi Masyarakat Pedesaan	59,07%	31,44%	53,22 %
		Persentase Peserta KB MKJP	22,50%	15,32%	68,09 %
3	Program Pemberdayaan dan Peningkatan Keluarga Sejahtera (KS)	Persentase Anggota BKR yang ber-KB	75,66%	65,68%	86,81 %

# TARGET, INDIKATOR & CAPAIAN KEGIATAN DPPKB Semester 1 Th. 2021

No	Kegiatan	Indikator	Target	Realisasi	Capaian
1	Pemaduan dan Sinkronisasi Kebijakan Pemerintah Daerah Provinsi dengan Pemerintah Daerah Kabupaten/Kota dalam rangka Pengendalian Kuantitas Penduduk	Persentase Lintas Sektor yang telah terintegrasi dengan Program Kependudukan, Keluarga Berencana dan Pembangunan Keluarga	43%		-
2	Pemetaan Perkiraan Pengendalian Penduduk Cakupan Daerah Kabupaten/Kota	Persentase Kebutuhan Data Informasi Program Kependudukan Keluarga Berencana dan Pembangunan Keluarga yang tersedia akurat dan tepat waktu	100%	100 %	100 %
3	Pelaksanaan Advokasi, Komunikasi, Informasi dan Edukasi (KIE) Pengendalian Penduduk dan KB sesuai Kearifan Budaya Lokal	Rasio Mitra Kerja yang mendapat advokasi dan penggerakan program KB	5,7%	3,8 %	66,67 %
4	Pendayagunaan Tenaga Penyuluh KB/Petugas Lapangan KB (PKB/PLKB) Sub Kegiatan	Rata-rata penyuluhan yang dilakukan PKB/PLKB per bulan	12 Kali	10 kali	83 %
5	Pengendalian dan Pendistribusian Kebutuhan Alat dan Obat Kontrasepsi serta Pelaksanaan Pelayanan KB di Daerah Kabupaten/Kota	Cakupan PUS yang ingin ber-KB tidak terpenuhi (UNMEET NEED)	6,11	6,22	98,23 %
6	Pemberdayaan dan Peningkatan Peran serta Organisasi Kemasyarakatan Tingkat Daerah Kabupaten/Kota dalam Pelaksanaan Pelayanan dan Pembinaan Kesertaan Ber-KB Sub Kegiatan	Persentase Partisipasi Organisasi Kemasyarakatan Tingkat Daerah dalam Pelayanan dan Pembinaan Kesertaan ber-KB	10%		-
7	Pelaksanaan Pembangunan Keluarga melalui Pembinaan Ketahanan dan Kesejahteraan Keluarga	Persentase Usia Kawin Pertama Perempuan (UKP) di bawah umur 20 Tahun	12%	10,87 %	110 , 39 %

# TARGET, INDIKATOR & CAPAIAN SUB KEGIATAN DPPKB Semester 1 Th. 2021

## 1. PROGRAM PENGENDALIAN PENDUDUK

No	Sub Kegiatan	Indikator	Target	Realisasi	Capaian
1	Dukungan Pelaksanaan Survei/Pendataan Indeks Pembangunan Berwawasan Kependudukan	Jumlah Peserta Sosialisasi IPBK	60 Orang	-	-
2	Implementasi Pendidikan Kependudukan Jalur Pendidikan Formal dan Nonformal	Jumlah Sarana Sekolah Siaga Kependudukan yang diadakan	1 Paket	-	-
3	Implementasi Pendidikan Kependudukan Jalur Informal di Kelompok Kegiatan Masyarakat Binaan	Jumlah Sarana Pojok Kependudukan yang diadakan	2 Paket	-	-
4	Pelaksanaan Rapat Pengendalian Program KKBPK	Jumlah Rapat Kerja Daerah Urusan Pengendalian Penduduk dan KB	190 Peserta	-	-
5	Perumusan Parameter Kependudukan	Jumlah Buku Parameter Kependudukan yang tersedia	1 Buku Parameter	-	-
6	Penyusunan Profil Kependudukan, Keluarga Berencana dan Pembangunan Keluarga	Jumlah Profil KKBPK yang tersedia	1 Profil KKBPK	-	-
7	Penyusunan Kajian Dampak Kependudukan	Jumlah Kajian Dampak Kependudukan yang dibuat	1 Buku Kajian	-	-
8	Pengolahan dan Pelaporan Data	Jumlah Peserta Bimtek Dallap dan	120 Peserta	-	-

# TARGET, INDIKATOR & CAPAIAN SUB KEGIATAN DPPKB Semester 1 Th. 2021

## 2. PROGRAM PEMBINAAN KELUARGA BERENCANA

No	Sub Kegiatan	Indikator	Target	Realisasi	Capaian
1	Advokasi Program KKBPK kepada Stakeholders dan Mitra Kerja	Jumlah Mitra Kerja yang menjadi Peserta Pertemuan	70 Peserta	-	
		Jumlah Peringatan Hari Keluarga Nasional Tingkat Kabupaten yang terlaksana	1 Peringatan Harganas	100%	
2	Komunikasi, Informasi dan Edukasi (KIE) Program KKBPK sesuai Kearifan Budaya Lokal	Jumlah Penyuluhan melalui MUPEN	5 Penyuluhan MUPEN	-	
		Jumlah Peserta yang mengikuti Penyuluhan KKBPK	75 Peserta	-	
3	Penyediaan dan Distribusi Sarana KIE Program KKBPK	Jumlah Balai Penyuluhan KB yang mendapatkan Dukungan Media KIE	27 Balai Penyuluhan KB	-	
4	Promosi dan KIE Program KKBPK Melalui Media Massa Cetak dan Elektronik serta Media Luar Ruang	Jumlah Banner Promosi Advokasi Program Bangsa Kencana	8 Buah	25%	
		Jumlah Iklan Layanan Masyarakat untuk mendukung Program KKBPK	1 Iklan Elektronik	-	
5	Pengelolaan Operasional dan Sarana di Balai Penyuluhan KKBPK	Jumlah Peserta Orientasi Tenaga Lini Lapangan	324 Orang	-	
		Jumlah Peserta Pembinaan Kader IMP	3645 Orang	-	
		Jumlah Peserta Penyuluhan KB	3996 Orang	-	
6	Pembinaan IMP dan Program KKBPK di Lini Lapangan oleh PKB/PLKB Nilai	Jumlah Sepeda Angin yang tersedia sebagai Sarana Penyuluhan KB	200 Unit	-	
7	Penguatan Pelaksanaan Penyuluhan, Penggerakan, Pelayanan dan Pengembangan Program KKBPK untuk Petugas Keluarga Berencana/Penyuluh Lapangan Keluarga Berencana (PKB/PLKB)	Jumlah Penyuluh yang mengikuti Pelatihan Pengelolaan Program KKBPK	76 PKB/PLKB	100%	
8	Penggerakan Kader Institusi Masyarakat Pedesaan (IMP)	Jumlah PPKBD dan Sub PPKBD yang melaksanakan Penyuluhan	4192 PPKBD/Sub PPKBD	-	
		Jumlah PPKBD dan Sub PPKBD yang mendapat pembinaan dalam pelaksanaan Program KKBPK	4752 PPKBD/Sub PPKBD	-	



# TARGET, INDIKATOR & CAPAIAN SUB KEGIATAN DPPKB Semester 1 Th. 2021

## 2. PROGRAM PEMBINAAN KELUARGA BERENCANA

No	Sub Kegiatan	Indikator	Target	Realisasi	Capaian
1	Pengendalian Pendistribusian Alat dan Obat Kontrasepsi dan Sarana Penunjang Pelayanan KB ke Fasilitas Kesehatan Termasuk Jaringan & Jejaringnya Nilai Anggaran	Jumlah Faskes KB yang menerima Alkon	59 Faskes Pelayanan KB		50%
2	Peningkatan Kesertaan Penggunaan Metode Kontrasepsi Jangka Panjang (MKJP)	Jumlah Akseptor Implant yang terlayani	2500 Orang		-
		Jumlah Akseptor IUD yang terlayani	1500 Orang		-
		Jumlah Akseptor MOP yang terlayani	20 Orang		-
		Jumlah Akseptor MOW yang terlayani	300 Orang		-
3	Penyediaan Sarana Penunjang Pelayanan KB	Jumlah Gedung Kantor dan Fasilitas Pendukung yang direhab	4 Balai		-
		Jumlah Kendaraan Roda Dua Pengantar Akseptor yang tersedia dengan baik	18 Unit		-
		Jumlah Sarana dan Prasarana Gudang Alokasi yang diadakan	1 Paket		-
		Jumlah Sarana Prasarana Pelayanan KB yang tersedia	9 Obgyn Bed		-
4	Dukungan Operasional Pelayanan KB Bergerak	Jumlah Pelayanan Mobile yang dilakukan	10 Kali		-
5	Peningkatan Kesertaan KB Pria	Jumlah Barang sebagai Reward kepada Akseptor KB Pria (MOP)	20 Unit		-
6	Penguatan Peran serta Organisasi Kemasyarakatan dan Mitra Kerja Lainnya dalam Pelaksanaan Pelayanan dan Pembinaan Kesertaan Ber-KB	Jumlah Peserta Penguatan Peran Serta Organisasi Kemasyarakatan dalam Pembinaan Kesertaan ber-KB	120 Peserta		-
7	Pelaksanaan dan Pengelolaan Program KKBPK di Kampung KB	Jumlah Peserta Kegiatan Tribina	3240 Orang		-
		Jumlah Peserta Pelaksanaan Mekanisme Operasional Lapangan di Kampung KB	2996 Orang		-
		Jumlah Peserta Pertemuan Kelompok Kerja di Kampung	2675 Orang		-

# TARGET, INDIKATOR & CAPAIAN SUB KEGIATAN DPPKB Semester 1 Th. 2021

## 3. PROGRAM PEMBERDAYAAN DAN PENINGKATAN KELUARGA SEJAHTERA (KS)

No	Sub Kegiatan	Indikator	Targete	Realisasi	Capaian
1	Pengadaan Sarana Kelompok Kegiatan Ketahanan dan Kesejahteraan Keluarga (BKB, BKR, BKL, PPPKS, PIK-R dan Pemberdayaan Ekonomi Keluarga/UPPKS)	Jumlah Sarana Media Lini Lapangan Bina Keluarga yang diadakan	10 Paket		-
		Jumlah sarana Media Lini Lapangan Kit Siap Nikah Anti Stunting yang diadakan	10 Paket		-
2	Orientasi dan Pelatihan Teknis Pengelola Ketahanan dan Kesejahteraan Keluarga (BKB, BKR, BKL, PPPKS, PIK-R dan Pemberdayaan Ekonomi Keluarga/UPPKS)	Jumlah ATTG yang diberikan kepada masyarakat	8 Paket		-
		Jumlah Peserta Pelatihan Peningkatan Pendapatan Kelompok UPPKS	54 Peserta		-
		Jumlah Peserta Pembinaan Pusingatra	54 Peserta		-
3	Penyediaan Biaya Operasional bagi Kelompok Kegiatan Ketahanan dan Kesejahteraan Keluarga (BKB, BKR, BKL, PPPKS, PIK-R dan Pemberdayaan Ekonomi Keluarga/UPPKS)	Jumlah Peserta Pembinaan Stunting	2266 Peserta		-
		Jumlah Peserta yang mendapat Pembinaan Pemahaman Kespro bagi Calon Pengantin	1890 Orang		-
4	Promosi dan Sosialisasi Kelompok Kegiatan Ketahanan dan Kesejahteraan Keluarga (BKB, BKR, BKL, PPPKS, PIK-R dan Pemberdayaan Ekonomi Keluarga/UPPKS)	Jumlah Peserta Lomba Duta Genre	75 Peserta		-



# **PERJANJIAN KINERJA**

# KESELARASAN INDIKATOR PK dengan DOK. RENSTRA & RKPD

REVIU PERJANJIAN KINERJA TAHUN 2021

DINAS PENGENDALIAN PENDUDUK DAN KELUARGA BERENCANA KABUPATEN LAMONGAN

NO	SASARAN STRATEGIS	INDIKATOR KINERJA	TARGET
(1)	(2)	(3)	(4)
1.	Meminimalkan Kelahiran Melalui Meningkatnya Kesertaan Ber-KB	Prevalensi Peserta KB Aktif	77,78 %
		Angka Kelahiran Kasar	10,11

NO.	Program	Anggaran	Ket
1.	Program Penunjang Urusan Pemerintahan Daerah	Rp 8.076.015.000,00	APBD
2.	Program Pengendalian Penduduk	Rp 5.351.762.400,00	APBD
3.	Program Pembinaan Keluarga Berencana (KB)	Rp 4.935.036.600,00	APBD
4.	Program Pemberdayaan dan Peningkatan Keluarga Sejahtera (KS)	Rp 1.044.537.000,00	APBD
	<b>TOTAL</b>	<b>Rp 19.407.351.000,00</b>	

## PK ESELON II

Lamongan, Mei 2021

BUPATI LAMONGAN

KEPALA DINAS PENGENDALIAN PENDUDUK DAN KELUARGA BERENCANA KABUPATEN LAMONGAN

Dr. H. Yuhronur Efendi, MBA

UMURONAH, S.ST., M.Kes.  
Pembina Tingkat I  
NIP. 19721111 199203 2 010

NO	TUJUAN	SASARAN	INDIKATOR SASARAN	TARGET KINERJA SASARAN PADA TAHUN KE-					
				2016	2017	2018	2019	2020	2021
1.	Meningkatnya Pelaksanaan Keluarga Berencana dan Mengendalikan Laju Pertumbuhan Penduduk	Meminimalkan Kelahiran Melalui Meningkatkan Kesertaan Ber-KB	1. Prevalensi peserta KB aktif	77,7 %	77,7 %	77,7%	77,7%	77,7%	77,78 %
			2. Angka Kelahiran Kasar	10,36	10,31	10,26	10,21	10,16	10,11

RENSTRA

Unit Organisasi : 2.14.0.00.0.00.17.00 Dinas Pengendalian Penduduk Dan KB																
Sub Unit Organisasi : 2.14.0.00.0.00.17.00 Dinas Pengendalian Penduduk Dan KB																
Kode	Urusan Pemerintahan Daerah Dan Program/ Kegiatan	Prioritas Daerah	Sasaran Daerah	Lokasi	Indikator Kinerja						Pagu Indikatif (Rp.)	Prakiraan Maju (Rp.)	Keterangan			
					Capaian Program		Keluaran Sub Kegiatan		Hasil Kegiatan							
					Tolok Ukur	Target	Tolok Ukur	Target	Tolok Ukur	Target						
URUSAN PEMERINTAHAN WAJIB YANG TIDAK BERKAITAN DENGAN PELAYANAN DASAR																
2	1	4		Kabupaten Lamongan	Prevalensi Peserta KB Aktif	77,78%					17.389.959.110	19.998.452.977				
					Angka Kelahiran Kasar		10,11									
2	1	00	4	1	PROGRAM PENUNJANG URUSAN PEMERINTAHAN DAERAH						7.043.057.116	8.099.515.677				
2	1	00	4	1	Perencanaan dan Evaluasi Kinerja Perangkat Daerah						80.000.000	92.000.000				
2	1	00	4	1	02	00	1	01	Penyusunan Renstra dan Renja Perangkat Daerah	Peningkatan kualitas dan aksesibilitas pendidikan dan kesehatan, peningkatan produktivitas dan daya saing keterampilan disertai perluasan kesempatan kerja dalam rangka pengentasan kemiskinan	Semua Kabupaten/Kota, Semua Kecamatan, Semua Kelurahan	Jumlah Dokumen Perencanaan yang disusun tepat waktu	2 Dokumen	20.000.000	23.000.000	

RKPD

LAMPIRAN REVIU PERJANJIAN KINERJA TAHUN 2021  
DINAS PENGENDALIAN PENDUDUK DAN KELUARGA BERENCANA  
KABUPATEN LAMONGAN

NO.	SASARAN PROGRAM	INDIKATOR KINERJA	TARGET 2021
(1)	(2)	(3)	(4)
1.	Meningkatkan kualitas pelaksanaan Keluarga Berencana	Persentase Peserta KB MKJP	22,50 %

Jumlah Anggaran Tahun 2021 sebesar Rp. 4.935.036.600,00

KEGIATAN	ANGGARAN	KET.
1. Pengendalian dan Pendistribusian Kebutuhan Alat dan Obat Kontrasepsi serta Pelaksanaan Pelayanan KB di Daerah Kabupaten/Kota	Rp. 3.529.941.000,00	APBD
2. Pemberdayaan dan Peningkatan Peran Serta Organisasi Kemasyarakatan Tingkat Daerah Kabupaten/Kota dalam Pelaksanaan Pelayanan dan Pembinaan Kesertaan Ber-KB	Rp. 1.405.095.600,00	APBD

## PK ESELON III

PIHAK KEDUA  
KEPALA DINAS PENGENDALIAN PENDUDUK  
DAN KELUARGA BERENCANA  
KABUPATEN LAMONGAN

**UMURONAH, S.ST., M.Kes.**  
Pembina Tingkat I  
NIP. 19721111 199203 2 010

Lamongan, Mei 2021

PIHAK PERTAMA  
KEPALA BIDANG PEMBINAAN KELUARGA BEREN  
DINAS PENGENDALIAN PENDUDUK DAN  
KELUARGA BERENCANA

**SUTIKNO, S.Pd., MM**  
Pembina  
NIP. 19700309 199104 1 001

2	8	15	Program Keluarga Berencana	Presentas e peserta KB MKJP	21,15	21,36	1.389.373.000	21,42	2.249.578.000	21,8	2.914	
2	8	15	1	Penyediaan Pelayanan KB Dan Alat Kontrasepsi Bagi Keluarga Miskin	Jumlah Penyediaan Sarana Pelayanan KB Bagi Keluarga Miskin	7 Unit IUD Kit	7 Unit IUD Kit	55.053.000	7 Unit IUD Kit	63.000.000	-	

RENSTRA

PROGRAM PEMBINAAN	Kab. Lamongan	Persentase Peserta KB MKJP	22,50%
Pelaksanaan Advokasi, Komunikasi, Informasi dan Edukasi (KIE) Pengendalian Penduduk dan KB			
Advokasi Program KKBPK kepada Stakeholders dan Mitra Kerja	Peningkatan kualitas dan aksesibilitas pendidikan dan kesehatan, peningkatan produktivitas dan daya saing ketenagakerjaan disertai perluasan kesempatan kerja dalam rangka pengentasan kemiskinan	Kab. Lamongan, Semua Kecamatan, Semua Kelurahan	Jumlah Mitra Kerja yang Menjadi Peserta Pertemuan 120 Peserta

RKPD

# PERJANTIAN KINERJA ESELON II

## SASARAN STRATEGIS

Meminimalkan Kelahiran Melalui Meningkatnya Kesertaan Ber-kb

## INDIKATOR KINERJA

Prevalensi Peserta KB Aktif

Angka Kelahiran Kasar

## TARGET

77,78%

10,11



# PERJANTIAN KINERJA ESELON II

PROGRAM	INDIKATOR	TARGET	ANGGARAN
<input type="checkbox"/>	<input type="checkbox"/>	<input type="checkbox"/>	<input type="checkbox"/>
<input type="checkbox"/> Program Pengendalian Penduduk	<input type="checkbox"/> Jumlah Dokumen/ Kebijakan yang Dihasilkan	<input type="checkbox"/> 1 Dokumen	<input type="checkbox"/> 199,771,000
<input type="checkbox"/> Program Pembinaan Keluarga Berencana (KB)	<input type="checkbox"/> Persentase Institusi Masyarakat Pedesaan	<input type="checkbox"/> 59,07%	<input type="checkbox"/> 5,151,991,400
<input type="checkbox"/>	<input type="checkbox"/> Persentase Peserta KB MKJP	<input type="checkbox"/> 22,50%	<input type="checkbox"/> 4,935,036,600
<input type="checkbox"/> Program Pemberdayaan dan Peningkatan Keluarga Sejahtera (KS)	<input type="checkbox"/> Persentase Anggota BKR yang ber-KB	<input type="checkbox"/> 75,66%	<input type="checkbox"/> 1,044,537,000

# PERJANTIAN KINERJA ESELON III

SASARAN PROGRAM	INDIKATOR KINERJA	TARGET
<ul style="list-style-type: none"> <li>Meningkatkan kualitas pelaksanaan Keluarga Berencana</li> </ul>	<ul style="list-style-type: none"> <li>Persentase Peserta KB MKJP</li> </ul>	<ul style="list-style-type: none"> <li>22,50%</li> </ul>

KEGIATAN	INDIKATOR	TARGET	ANGGARAN
<input type="checkbox"/> Pengendalian dan Pendistribusian Kebutuhan Alat dan Obat Kontrasepsi serta Pelaksanaan Pelayanan KB di Daerah Kabupaten/Kota	<input type="checkbox"/> Cakupan PUS yang ingin ber-KB tidak terpenuhi (UNMEET NEED)	<input type="checkbox"/> 6,11	<input type="checkbox"/> 3.529.941.000,00
<input type="checkbox"/> Pemberdayaan dan Peningkatan Peran Serta Organisasi Masyarakat Tingkat Daerah Kabupaten/Kota dalam Pelaksanaan Pelayanan dan Pembinaan Kesertaan Ber-KB	<input type="checkbox"/> Persentase Partisipasi Organisasi Masyarakat Tingkat Daerah dalam Pelayanan dan Pembinaan Kesertaan ber-KB	<input type="checkbox"/> 10%	<input type="checkbox"/> 1.405.095.600,00



# PERJANTIAN KINERJA ESELON IV

## SASARAN PROGRAM

- Peningkatan Intensitas Peayanan KB secara Statis di Wilayah Perkotaan, dan Pelayanan KB secara Mobile di Pedesaan

## INDIKATOR KINERJA

- Persentase PUS yang ingin ber-KB tidak terpenuhi (Unmeet Need)

## TARGET

- 6,11%

## KEGIATAN

## INDIKATOR

## TARGET

## ANGGARAN



Peningkatan Kesertaan Penggunaan Metode Kontrasepsi Jangka Panjang (MKJP)

Jumlah Akseptor yang terlayani

4.320 Orang

2,164,983,000

Dukungan Operasional Pelayanan KB Bergerak

Jumlah Pelayanan Mobile yang dilakukan

10 Kali

10,000,000

**CASCADING KINERJA dan  
CAPAIAN KINERJA DPPKB  
s.d. Semester I**

## Sasaran dan Indikator pada RPJMD yg diampu oleh DPPKB

Perda Kab. Lamongan 14 Tahun 2017 tentang Review RPJMD Kab. Lamongan 2016-2021

Visi : “Terwujudnya Lamongan Lebih Sejahtera dan Berdaya Saing”

MISI	TUJUAN	SASARAN	INDIKATOR SASARAN
Memantapkan kehidupan masyarakat yang tenteram dan damai dengan menjunjung tinggi budaya lokal.	Mewujudkan kehidupan bermasyarakat yang aman, tentram dan damai berdasarkan nilai-nilai agama dan hukum melalui pemberdayaan masyarakat, pengurangan kemiskinan dan pengangguran.	Meningkatnya pemberdayaan perempuan, perlindungan anak dan pelaksanaan KB serta mengendalikan laju pertumbuhan penduduk	<ul style="list-style-type: none"><li>- Indeks Pembangunan Gender</li><li>- Persentase Laju Pertumbuhan Penduduk</li></ul>

## TUJUAN DAN INDIKATOR TUJUAN

NO	TUJUAN	INDIKATOR KINERJA	TARG ET 2021
1.	<b>Meningkatnya Pelaksanaan Keluarga Berencana Untuk Mengendalikan Laju Pertumbuhan Penduduk</b>	<b>Laju Pertumbuhan Penduduk</b>	<b>0,65 %</b>

## **SASARAN DAN INDIKATOR SASARAN DPPKB**

<b>NO</b>	<b>SASARAN</b>	<b>INDIKATOR KINERJA</b>	<b>TARGET 2021</b>
1.	<b>Meminimalkan Kelahiran Melalui Peningkatan Kesertaan ber-KB</b>	<b>Prevalansi Peserta KB Aktif</b>	<b>77,78 %</b>
		<b>Angka Lahir Kasar</b>	<b>10,11</b>

# CASCADING RENSTRA KINERJA DPPKB KAB. LAMONGAN

MEWUJUDKAN KEHIDUPAN BERMASYARAKAT YANG AMAN, TENTRAM DAN DAMAI BERDASARKAN NILAI-NILAI AGAMA DAN HUKUM MELALUI PEMBERDAYAAN MASYARAKAT, PENGURANGAN KEMISKINAN DAN PENGANGGURAN

MENINGKATNYA PEMBERDAYAAN PEREMPUAN PERLINDUNGAN ANAK DAN PELAKSANAAN KB SERTA MENGENDALIKAN LAJU PERTUMBUHAN PENDUDUK

% LAJU PERTUMBUHAN PENDUDUK ↔ INDEKS PEMBANGUNAN GENDER

MENINGKATNYA PELAKSANAAN KELUARGA BERENCANA UNTUK MENGENDALIKAN LAJU PERTUMBUHAN PENDUDUK

PERSENTASE LAJU PERTUMBUHAN PENDUDUK

MEMINIMALKAN KELAHIRAN MELALUI PENINGKATAN KESERTAAN BER-KB

% PREVALANSI PESERTA KB AKTIF

ANGKA LAHIR KASAR

**PROGRAM KELUARGA BERENCANA**  
Indikator : % Peserta KB MKJP

**PROGRAM PEMBINAAN KELUARGA**  
Indikator : % Anggota Keluarga BKB Yang Ber-KB  
% Anggota Keluarga BKR Yang Ber-KB  
% Anggota Keluarga UPPKS Yang Ber-KB

**PROGRAM PENYULUHAN PENGGERAKAN**  
Indikator : % Institusi Masyarakat Mandiri

**PROGRAM PENGENDALIAN PENDUDUK**  
Indikator : Jumlah Dokumen Pengendalian Penduduk yg Dibuat

**Pengendalian Pendistribusian Keb. Alkon Serta pelaksanaan Pelayanan di Daerah**  
Indikator : Unmeetneed

**Kegiatan Operasional Pembinaan Keluarga**  
Indikator : Jumlah Desa dan Kecamatan yg mendapat pembinaan ketahanan keluarga

**Pendayagunaan Tenaga PKB/PLKB**  
Indikator : Jumlah Penyuluh KB yg Berkinerja Baik

**Pemetaan Perkiraan Pengendalian Penduduk**  
Indikator : Jumlah Dokumen Pemetaan Perkiraan Pengendalian Penduduk

**Peningkatan Kesertaan Penggunaan MKJP**

**Orientasi & Pelatihan Teknis Pengelola Ketahanan & Kesejahteraan Keluarga**

**Penggerakan Kader Institusi Masy. Pedesaan (IMP)**  
Indikator :

**Penyusunan Profil KKBPK**  
Indikator : Jumlah Profil KKBPK yg tersedia

Administrasi dan Data Akseptor Pelayanan Kontrasepsi

Administrasi dan data ketahanan keluarga

Administrasi dan data operasional kader

Administrasi dan Pendataan Keluarga

Tujuan RPJMD  
↓  
Sasaran RPJMD

Indikator Sasaran RPJMD

Tujuan PD

Indikator Tujuan PD

Sasaran PD

Indikator Sasaran PD

↓  
Program

↓  
Kegiatan

↓  
Sub Kegiatan

Pekerjaan

Kepala Daerah

Kepala Dinas

Kepala Bidang

Kepala Seksi

Staf



## CAPAIAN KINERJA TUJUAN DPPKB

NO	TUJUAN	INDIKATOR KINERJA	TARGE T 2021	REALI SASI	CAPAI AN
1.	Meningkatnya Pelaksanaan Keluarga Berencana Untuk Mengendalikan Laju Pertumbuhan Penduduk	Laju Pertumbuhan Penduduk	0,65 %	0,075 %	866,67 %

## CAPAIAN KINERJA SASARAN DPPKB

NO	SASARAN	INDIKATOR KINERJA	TARGET 2021	REALISASI	CAPAIAN
1.	Meminimalkan Kelahiran Melalui Peningkatan Kesertaan ber-KB	Prevalansi Peserta KB Aktif	77,78 %	43,56 %	56,05 %
		Angka Lahir Kasar	10,11	8,34	121,22 %

# KOMPONEN INDIKATOR KINERJA UTAMA (IKU) DPPKB

Kinerja Utama (Sasaran)	Indikator	Penjelasan Formula Perhitungan	Sumber Data	Penanggung Jawab
Meminimalkan Kelahiran Melalui Peningkatan Kesertaan Ber-KB	1. Prevalansi Peserta KB Aktif	$\frac{\text{Jumlah Peserta KB Aktif}}{\text{Jumlah Seluruh Pasangan Usia Subur}} \times 100 \%$	Data Akseptor KB	Kabid Keluarga Berencana;  Kabid Ketahanan Kesejahteraan Keluarga
	2. Angka Lahir Kasar	$\frac{\text{Jumlah Kelahiran}}{\text{Jumlah Penduduk}} \times 1000$	Data Jumlah Penduduk; Data Kelahiran	Kabid Pengendalian Penduduk;  Kabid Penyuluhan dan Penggerakan

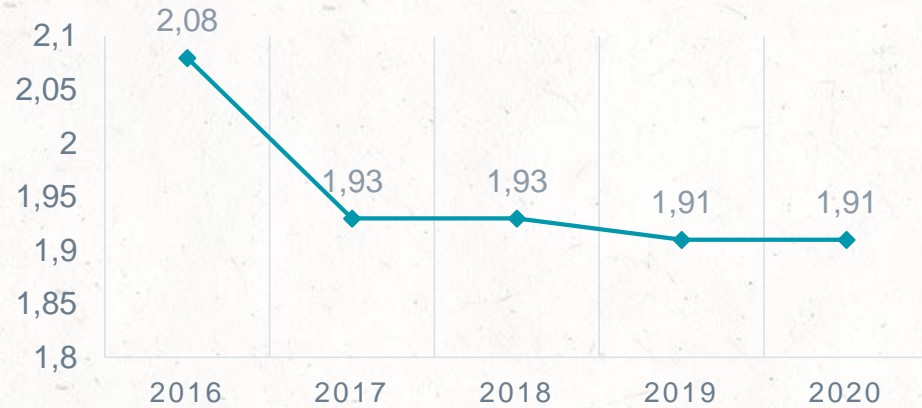
# CAPAIAN KINERJA IKU DINAS PPKB TAHUN 2021

NO	SASARAN STRATEGIS	INDIKATOR KINERJA	TARGET 2021	REALISASI (SMT I)	CAPAIAN
(1)	(2)	(3)	(4)	(5)	(6)
1.	Meminimalkan Kelahiran Melalui Peningkatan Kesertaan Ber-KB	1. Prevalansi Peserta KB Aktif	77,78 %	43,56%	56 %
		2. Angka Lahir Kasar	10,11	8,34%	117,51%
Total rata-rata capaian kinerja sasaran					86,76%
Capaian indikator sasaran adalah kategori "SANGAT BAIK"					

# DUKUNGAN KINERJA DPPKB PADA IKU KEPALA DAERAH

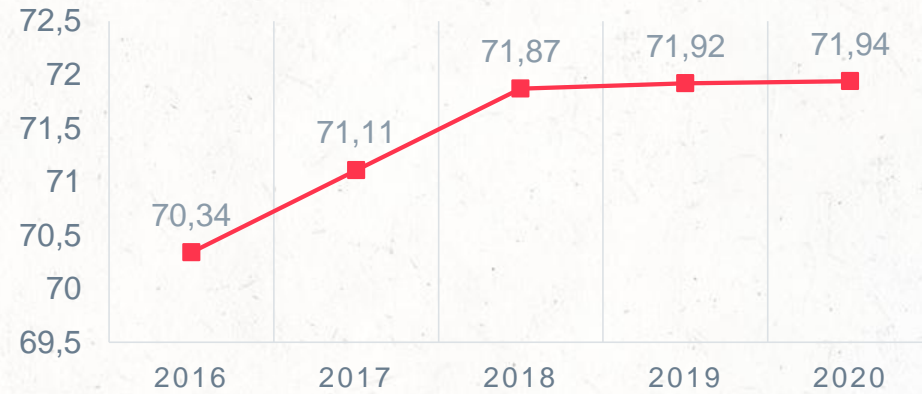
## TFR

◆ TFR



## IPM

■ IPM



## **KENDALA PELAKSANAAN PROGRAM DAN KEGIATAN DPPKB**

- 1. PEMETAAN MENDAGRI TERKAIT PENGGUNAAN DAK-FISIK DAN DAK NON-FISIK BERDASARKAN PERMENDAGRI NO. 90 DAN KEPUTUSAN MENDAGRI NO. 050-3708 TAHUN 2020 TANGGAL 5 FEBRUARI 2021 SEHINGGA MERUBAH PEMETAAN PROGRAM, KEGIATAN, DAN SUB KEGIATAN MELALUI PERDA PERUBAHAN APBD.**
- 2. DPA PERUBAHAN SELESAI PADA TANGGAL 30 APRIL 2021, SEHINGGA BARU BISA MELAKSANAKAN KEGIATAN DAK-FISIK DAN DAK-NON FISIK**
- 3. KEBIJAKAN PEMBATAAN SOSIAL BERSKALA BESAR (PSBB) YANG MEMBATASI KEGIATAN BERKUMPUL TERMASUK DALAM PEMBINAAN DAN PENYULUHAN PEMBANGUNAN KELUARGA, KEPENDUDUKAN, DAN KELUARGA BERENCANA**



# STRATEGI YG DILAKSANAKAN DPPKB UNTUK MENGATASI KENDALA PROGRAM DAN KEGIATAN

1. PELAKSANAAN PELAYANAN SECARA MOBILE MELALUI INOVASI “MONALISA BERDANSA”
2. PENYULUHAN YANG DILAKSANAKAN SECARA MOBILE DENGAN MENGGUNAKAN KENDARAAN OPERASIONAL MUPEN (MOBIL UNIT PENERENGAN).
3. PENYULUHAN MELALUI MEDIA TELEVISI DAN RADIO
4. PENGGERAKAN MELALUI IKLAN TV
5. PENYULUHAN DAN PENGGERAKAN MELALUI SOSIAL MEDIA DPPKB



# PRESTASI PELAKSANAAN PROGRAM DAN KEGIATAN DPPKB

1. JUARA I LOMBA ADPIN AWARD SE JAWA TIMUR TAHUN 2020
2. JUARA II LOMBA PKB INOVATIF SE JAWA TIMUR TAHUN 2020
3. JUARA II PENCAPAIAN AKSEPTOR TERBANYAK SE JAWA TIMUR DALAM RANGKAIAN HARI KELUARGA NASIONAL TAHUN 2021
4. JUARA III KELUARGA TELADAN TAHUN 2021
5. JUARA HARAPAN 1 APRESIASI TENAGA LINI LAPANGAN TERBAIK TAHUN 2021



# CAPAIAN KINERJA SASARAN DINAS PPKB TAHUN 2021

SASARAN					CARA MENCAPAI TUJUAN DAN SASARAN					
URAIAN	INDIKATOR	FORMULA	KONDISI AWAL 2016	TAHUN KE					STRATEGI KEBIJAKAN	PROGRAM
				2017	2018	2019	2020	2021 SMT I		
Meminimalkan Kelahiran Melalui Peningkatan Kesertaan ber-KB	1. Prevalensi Peserta KB Aktif	$\frac{\text{Jumlah Peserta KB Aktif}}{\text{Jumlah Seluruh Pasangan Usia Subur}} \times 100$	79,02	80,11	79,86	79,40	79,30	43,56	<p>Peningkatan Jumlah Akseptor KB Baru dan Meminimalkan Drop Out dengan Pemberian Pelayanan KB Yang Optimal</p> <p>Meningkatkan peran dan fungsi keluarga dalam pengasuhan anak dan perawatan lanjut usia</p> <p>Meningkatkan pemahaman remaja mengenai kesehatan reproduksi dan penyiapan kehidupan berkeluarga.</p>	<p>Program Keluarga Berencana</p> <p>Program Pemberdayaan dan Peningkatan Keluarga Sejahtera (KS)</p>

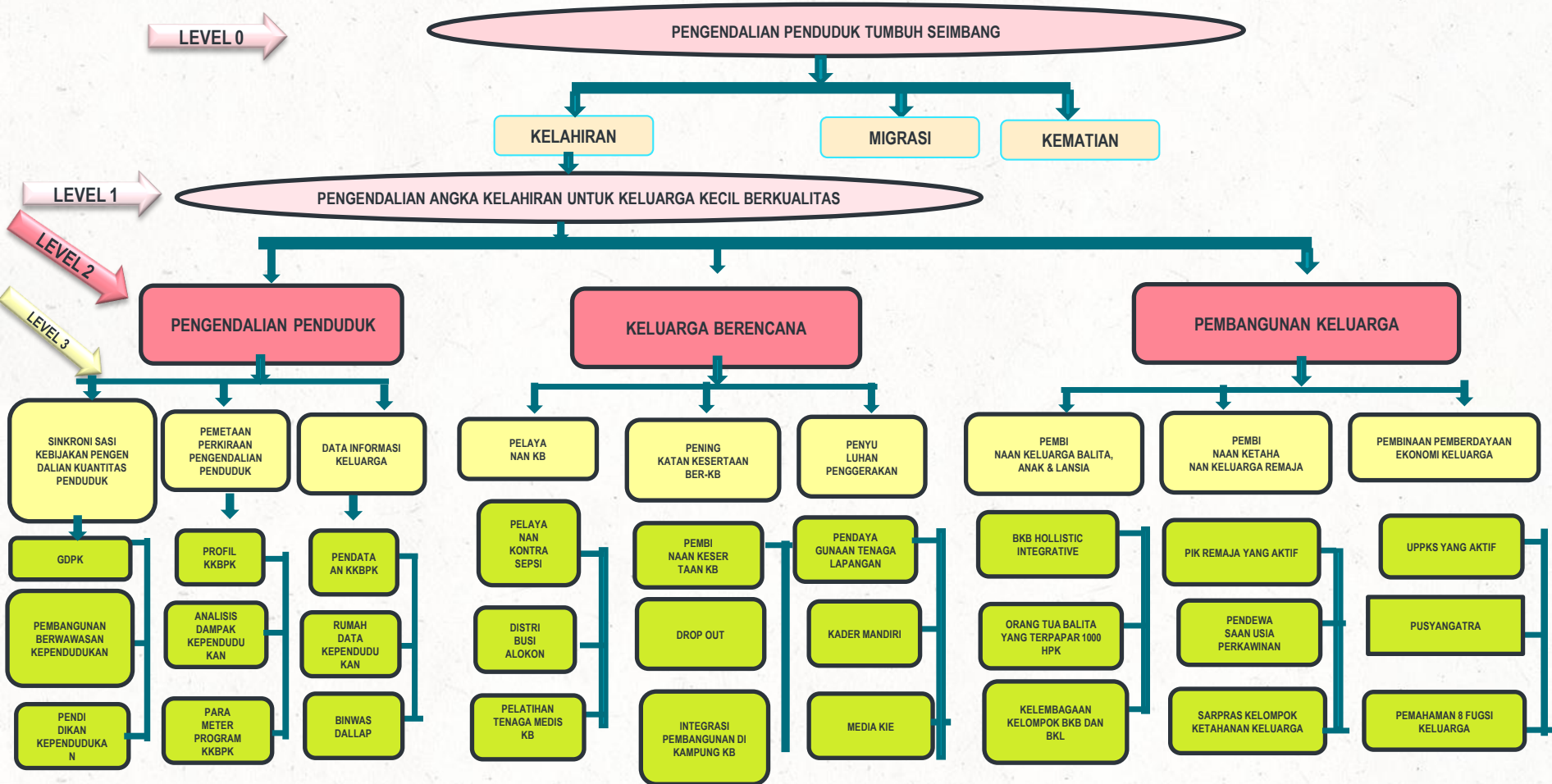
# CAPAIAN KINERJA SASARAN DINAS PPKB TAHUN 2021

SASARAN									CARA MENCAPAI TUJUAN DAN SASARAN	
URAIAN	INDIKATOR	FORMULA	KONDISI AWAL 2016	TAHUN KE					STRATEGI KEBIJAKAN	PROGRAM
				2017	2018	2019	2020	2021 SMT I		
Meminimalkan Kelahiran Melalui Peningkatan Kesertaan ber-KB	2. Angka Lahir Kasar	$\frac{\text{Jumlah Kelahiran}}{\text{Jumlah Penduduk}} \times 1000$	10,36	7,47	10,03	8,19	9,91	8,34	<p>Melaksanakan berbagai kajian tentang kependudukan, melakukan sosialisasi dan evaluasi terkait pertumbuhan penduduk, mengoptimalkan pelaksanaan Program Kependudukan Keluarga Berencana dan Pembangunan Keluarga terutama di Kampung KB.</p> <p>Menguatkan advokasi dan KIE (Komunikasi Informasi dan Edukasi) program kependudukan, keluarga berencana dan pembangunan keluarga kepada masyarakat serta kepada para pembuat kebijakan.</p>	<p>Program Pengendalian Penduduk</p> <p>Program Pembinaan Keluarga Berencana</p>

# **PROSES BISNIS**



# PROSES BISNIS DALAM PENCAPAIAN SASARAN





# SKEMA PETA PROSES BISNIS

## • Proses Bisnis Manajemen

Pengelolaan Kinerja

Kepatuhan Internal

Mitigasi Resiko

## • Proses Bisnis Inti



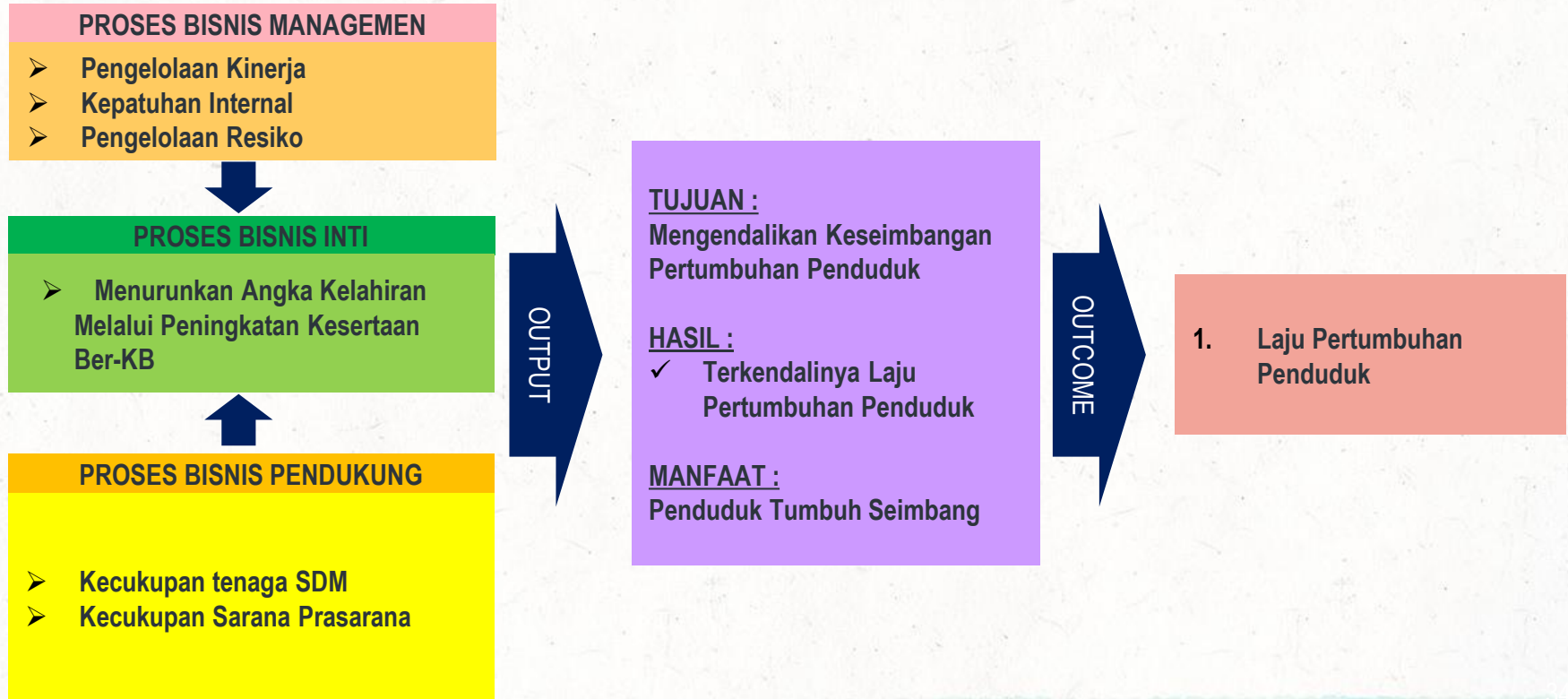
## ▶ Proses Bisnis Pendukung

Kualitas Sumber Daya Manusia Perencana

Ketersediaan Sarana dan Prasarana

Ketersediaan Payung Hukum Pelaksanaan Penyusunan Dokumen Perencanaan

# PETA PROSES BISNIS



# **MANAJEMEN RESIKO**

# IDENTIFIKASI RESIKO TERHADAP PENCAPAIAN KINERJA

No	Pernyataan Resiko	Sumber	Dampak	
			Uraian	Pihak Yang Terkena
<b><u>Dukungan Operasional Untuk Kader KB</u></b>				
1	Kegagalan Penggunaan Alat dan Obat Kontrasepsi (Alokon) yang mengakibatkan ketidaknyamanan atau bahkan bisa menimbulkan resiko kehamilan.	SDM	Kegagalan Pemasangan Alat Kontrasepsi KB yang menyebabkan ketidaknyamanan atau meningkatnya kemungkinan hamil.	Akseptor KB
		Metode	Kegagalan bisa terjadi karena metode yang dilaksanakan dalam pemberian atau pemasangan alat kontrasepsi tersebut belum sesuai dengan prosedur yang ada.	Akseptor KB

# Status Resiko

## • Pelayanan Kontrasepsi KB

No	Penyebab Risiko	Kemungkinan		Dampak		Tingkat Risiko	Penjelasan
		Uraian	Nilai	Uraian	Nilai		
(1)	(2)	(3)	(4)	(5)	(6)	(7) = (4)x(6)	(8)
1.	Kesalahan SDM atau kesalahan metode teknis yang digunakan	Adanya human error atau kurangnya ketelitian/ ketepatan teknis dari petugas medis yang memasang Alat Kontrasepsi KB Metode Jangka Panjang.	2	Akseptor KB mengalami ketidaknyamanan hingga menimbulkan resiko kehamilan yang tidak diinginkan	3	6	Kegagalan pemasangan kontrasepsi jangka panjang tersebut dapat mengakibatkan drop out para akseptor KB karena ketidaknyamanan yang dirasakan, Lebih lanjut resiko kehamilan yang masih bisa terjadi dapat menambah resiko sasaran OPD untuk menekan angka kelahiran tidak tercapai.
2.	Riwayat akseptor KB yang memiliki komplikasi penyakit tertentu dan masih menggunakan alat kontrasepsi KB Hormonal	Kegagalan bisa disebabkan oleh pasien yang menderita penyakit hematum, TBC, ayam, pengaruh obat penenang dan antibiotik	2	Akseptor KB yang memiliki pengaruh obat komplikasi penyakit tertentu tidak efektif jika menggunakan alat kontrasepsi yang hormonal	3	6	Kegagalan merupakan resiko yang terjadi disebabkan tidak efektifnya alat kontrasepsi hormonal yang digunakan dari pengaruh obat komplikasi penyakit tertentu. Lebih lanjut resiko kehamilan yang masih bisa terjadi dapat menambah resiko sasaran OPD untuk menekan angka kelahiran tidak tercapai.

# STRATEGI PENANGANAN RESIKO

## • Pelayanan Kontrasepsi KB

No	Penyebab Risiko	Kemungkinan		Dampak		Tingkat Risiko	Strategi
		Uraian	Nilai	Uraian	Nilai		
(1)	(2)	(3)	(4)	(5)	(6)	(7) = (4)x(6)	(8)
1.	Penyimpanan alat kontrasepsi yang tidak sesuai prosedur	Penyimpanan alat kontrasepsi seharusnya disimpan sesuai dengan ketentuan masing-masing prosedur yang berlaku.	2	Alat kontrasepsi tidak tahan lama sesuai dengan yang seharusnya	3	6	Pada alat kontrasepsi penyimpanannya harus memenuhi standar penyimpanan, seperti harus disimpan pada suhu tertentu. Jika penyimpanannya tidak sesuai dengan prosedur, maka alat itu hanya bisa digunakan 2 tahun saja dan jika penyimpanannya baik maka bisa digunakan sampai dengan 3 tahun.
2.	Jadwal kunjungan akseptor yang tidak teratur	Kunjungan akseptor yang tidak teratur sesuai dengan jadwal yang seharusnya dapat mempengaruhi tingkat kegagalan penggunaan alat kontrasepsi.	2	Alat kontrasepsi menjadi tidak efektif dalam penggunaannya jika tidak didukung dengan jadwal kunjungan akseptor sesuai dengan prosedurnya.	3	6	Pada alat kontrasepsi jenis hormonal semisal suntik, diperlukan keteraturan kunjungan akseptor kb, sehingga tenaga medis dapat memberikan suntikan kb tersebut sesuai dengan waktu yang ditetapkan.



# RENCANA TINDAK PENGENDALIAN RESIKO

## • Pelayanan Kontrasepsi KB

No.	Pernyataan Risiko	Pemilik	Penyebab			Pengendalian yang ada	Sisa Risiko
			Sumber	U/C	Uraian		
(1)	(2)	(3)	(4)	(5)	(6)	(7)	(8)
2.	Kegagalan Penggunaan Alat dan Obat Kontrasepsi (Alokon) yang mengakibatkan ketidaknyamanan atau bahkan bisa menimbulkan resiko kehamilan.	Akseptor KB yang melakukan pemasangan alat kontrasepsi	Kesalahan tenaga medis pemasang alat kontrasepsi atau kesalahan ketidakpatuhan akseptor dalam prosedur pelayanan kontrasepsi.	C (Controllable)	Kurangnya ketelitian dari tenaga medis dan kurangnya pengetahuan akseptor kb mengenai alat dan obat kontrasepsi	Mengadakan pelatihan sertifikasi bagi tenaga medis untuk pemasangan alat kontrasepsi mengenai pemasangan alat kontrasepsij angka panjang yang baik dan benar.  Memberikan sosialisasi dan pemberian informasi terkait penggunaan kontrasepsi yang efektif kepada masyarakat.	Terdapat sisa risiko jika masih terdapat kelalaian atau human error dari tenaga medis dalam memasang alat kontrasepsi atau ketidakpatuhan akseptor KB dalam mematuhi prosedur pelayanan KB.





**TERIMA KASIH**